

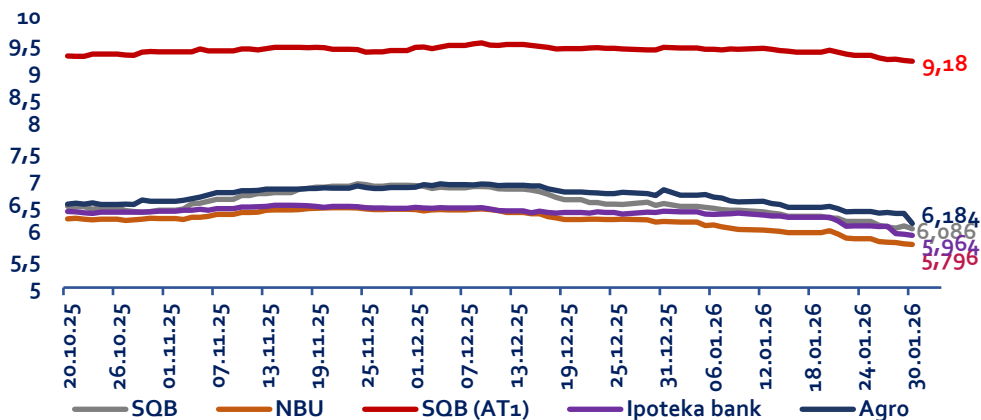


**Bankni strategik rivojlantirish
departamenti**

Jahon va moliya bozorlariga oid sharh

02 fevral, 2026 yil

SQB, NBU, AGRO BANK va IPOTEKA BANK evrobondlarining daromadliligi (yanvar 2025 yildan 02 fevral 2026 yilgacha Bloomberg ma'lumotlariga ko'ra, foizlarda)



NBU evrobondlarining daromadliligi

O'tgan hafta NBU evrobondlarining daromadliligi 5,852% darajasida bo'lgan. Haftaning yakunida daromadlilik pasayib 5,796% ni tashkil etdi. Yil boshidan buyon bu ko'rsatkich 5,796-6,210% gacha o'zgarib turdi.



IPOTEKA BANK evrobondlarining daromadliligi

O'tgan hafta IPOTEKA BANK evrobondlarining daromadliligi 6,126% darajasida bo'lgan. Haftaning yakunida daromadlilik pasayib 5,964% ni tashkil etdi. Yil boshidan buyon bu ko'rsatkich 5,964-6,401% gacha o'zgarib turdi.



AGRO BANK evrobondlarining daromadliligi

O'tgan hafta AGRO BANK evrobondlarining daromadliligi 6,376% darajasida bo'lgan. Haftaning yakunida daromadlilik pasayib 6,184% ni tashkil etdi. Yil boshidan buyon bu ko'rsatkich 6,184-6,717% gacha o'zgarib turdi.



SQB evrobondlarining daromadliligi

2024-yil iyul oyida SQB Londondagi fond birjasida xalqaro obligatsiyalarni joylashtirdi. Savdolarning birinchi kunida ularning daromadliligi 9,362%ni tashkil etdi.

SQB obligatsiyalarining daromadliligi o'tgan hafta boshida 6,148% darajasiga yetdi. Haftaning oxiriga kelib esa bu ko'rsatkich pasaydi va 6,086% ni tashkil etdi. Yil boshidan buyon daromadlilik 6,086% – 6,427% gacha o'zgarib turdi.

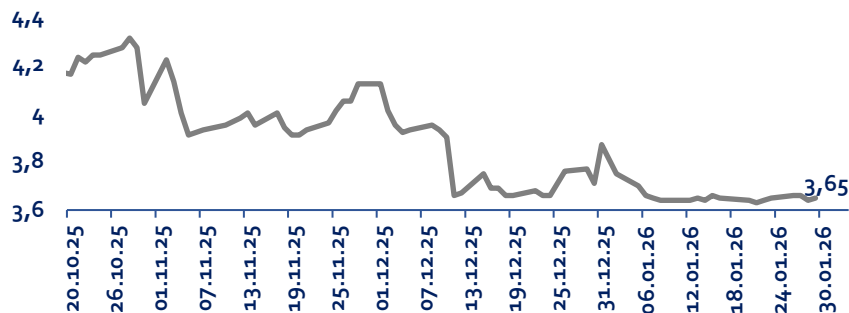
2025-yil oktyabr oyida SQB muvaffaqiyatli ravishda Londondagi fond birjasida xalqaro qo'shimcha birinchi darajali kapital (AT1) obligatsiyalarini joylashtirdi. Savdolarning birinchi kunida ularning daromadliligi 9,276%ni tashkil etdi.

SQB obligatsiyalarining daromadliligi o'tgan hafta boshida 9,241% darajasiga yetdi. Haftaning oxiriga kelib esa bu ko'rsatkich pasaydi va 9,180% ni tashkil etdi. Yil boshidan buyon daromadlilik 9,180% – 9,422% gacha o'zgarib turdi.

SOFR va Euribor

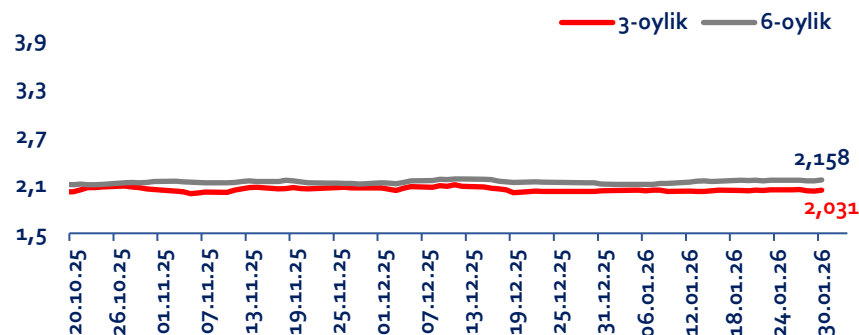
AQSH va Yevropadagi banklararo kreditlar bo'yicha o'rtacha foiz stavkasi

SOFR dinamikasi



Yil boshidan buyon SOFR stavkasi 3,63-3,75% atrofida barqaror bo'lib turmoqda. Haftaning boshida SOFR stavkasi 3,66% ni tashkil etdi, haftaning oxiriga kelib esa u pasayib 3,65% ga yetdi. Bu bozor likvidligi va monetar siyosatdagi kutilmalarning o'zgarishlarini ko'rsatadi. Federal rezervning foiz stavkalari bo'yicha pozitsiyasi SOFR stavkasi darajasini belgilashda davom etmoqda. Siyosiy o'zgarishlar kutilmalari stavkada kichik o'zgarishlarga olib kelishi mumkin.

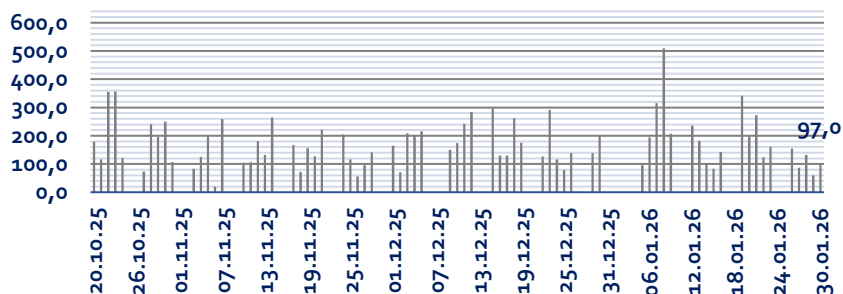
Euribor dinamikasi



Euribor kutilganidan tezroq pasaymoqda. Yevropa Markaziy banki foiz stavkasini tez sur'atlar bilan kamaytirishni davom ettirmoqda. Buning sabablaridan biri – inflyatsiyaning pasayishi. Yevropadagi ko'plab ipoteka kreditlari bog'langan Yevropa banklararo stavkasi (Euribor) o'tgan haftaning boshiga kelib 2,031% (3 oylik) va 2,158% (6 oylik) darajalariga tushdi. 2023-yilning oktyabr o'rtalarida foiz stavkasi 4% dan oshgan edi. Euribor stavkasining tarixdagi eng yuqori darajasi 2008-yilning qishida qayd etilgan bo'lib, u deyarli 5,5% ni tashkil etgan. Yil boshidan buyon maksimal ko'rsatkichlar 2,158% (6 oylik) va 2,039% (3 oylik) ni tashkil etdi.

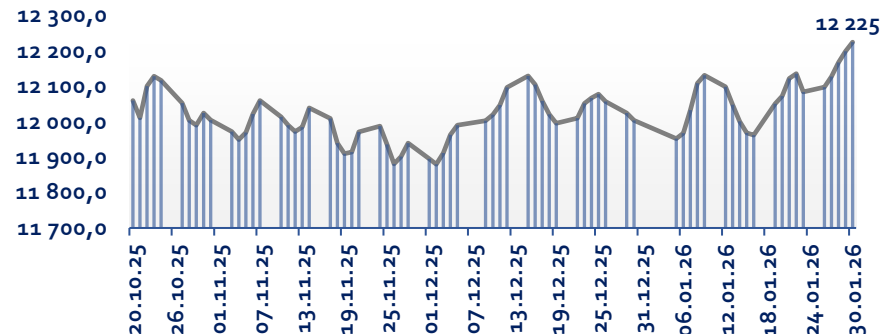
O'zbekiston valyuta bozori

O'zbekiston Respublikasi valyuta birjasidagi savdo hajmi, mln dollar



- ✓ O'tgan hafta valyuta birjasidagi savdo 531,0 million dollarni tashkil etdi, bu o'tgan haftaning savdo hajmiga nisbatan 565,3 million dollarga kamroq.
- ✓ O'tgan haftaning boshida milliy valyutaning dollarga nisbatan maksimal kursi 12 098 so'mni tashkil etdi, keyin haftaning oxiriga kelib ko'tarilib 12 225 so'mga yetdi.
- ✓ Har yili so'm o'rtacha 3,5-4,5% ga devalvatsiyaga uchraydi, 2023-yildan tashqari (9,77%), bu holat Rossiya valyutasi devalvatsiyasi eksport tushumlari kamayishi va mehnat migrantlarining pul o'tkazmalari bilan bog'liq edi. Joriy yil boshidan buyon devalvatsiya 1,84% ni tashkil etdi.

Dollarning so'mga nisbatan almashinish kursi



2.02.2026 yil holatiga ko'ra, aholi uchun dollar sotib olishda eng foydali kurs B Octobank bankda qayd etilgan – 12 230 so'm. Boshqa banklarda esa kurs 12 240 – 12 310 so'm atrofida o'zgarib turdi.



Aholi uchun dollar sotish bo'yicha eng foydali kurs Asakabank da qayd etilgan – 12 190 so'm. Boshqa ko'plab banklarda esa kurs 12 180 – 12 160 so'm atrofida bo'lgan.

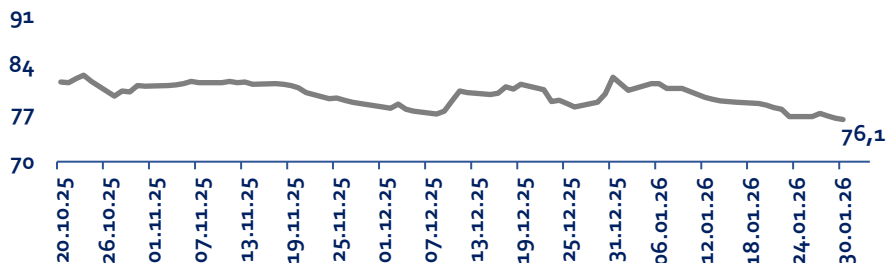
Valyuta juftliklariga oid sharh (Refinitiv Eikon)



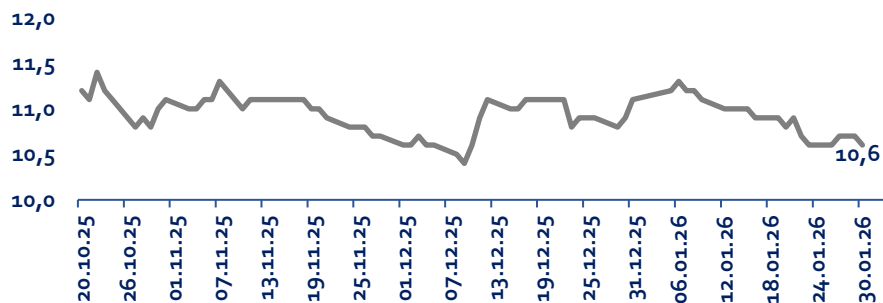
Rubl dollarga nisbatan o'z pozitsiyalarini saqlab qolmoqda

2026 yil yanvar oyi oxiriga kelib USD/RUB valyuta kursi 1 AQSh dollari uchun taxminan 76 rubl darajasida mo'tadil barqarorlikni namoyon etishda davom etmoqda. 2026 yil 26–30 yanvar kunlari oralig'ida USD/RUB kursi keskin sakrashlar yoki yuqori volatilliksiz, silliq va barqaror harakat bilan tavsiflandi. Ushbu kunlarda rubl AQSh dollariga nisbatan o'z pozitsiyalarini saqlab qoldi, bu esa valyuta bozorida muvozanatli vaziyat va dollarga bo'lgan mo'tadil talabni aks ettirdi.

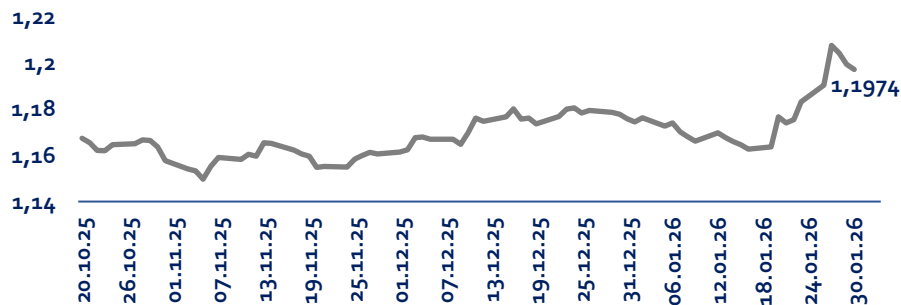
USD-RUB dinamikasi



RUB-YUAN dinamikasi



EUR-USD dinamikasi



RUB/CNY kursi barqarorlikni saqlab qolmoqda

2026 yil yanvar oyining so'nggi kunlarida Rossiya rubli va Xitoy yuani o'rtasidagi kurs barqaror holatda qoldi hamda 1 rubl uchun 10,6–10,7 yuan diapazonida kichik tebranishlarni namoyon etdi. Kursdagi minimal o'zgarishlar valyuta bozorida sokin vaziyatni aks ettirib, tashqi iqtisodiy operatsiyalar va investitsiyalarni rejalashtirish uchun qulay sharoitlarni yaratdi.



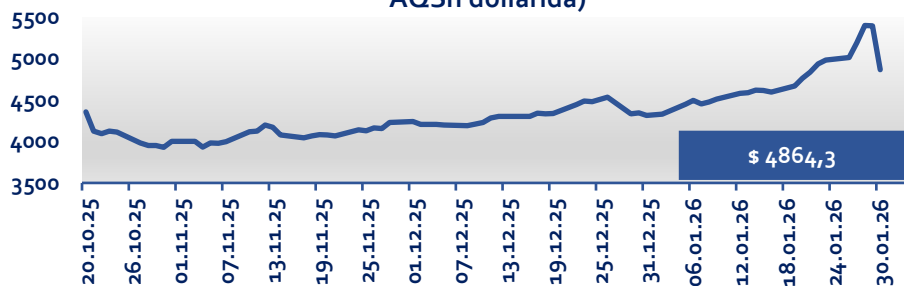
Yanvar oyining oxirida EUR/USD kursidagi mo'tadil tebranishlar

Yanvar oyining so'nggi kunlarida yevro va AQSh dollari o'rtasidagi kurs mo'tadil tebranishlarni namoyon etdi hamda 1 yevro uchun 1,190–1,208 AQSh dollari diapazonida saqlanib qoldi. 26–28 yanvar kunlari kuzatilgan o'sishdan so'ng, oy oxiriga kelib kurs bosqichma-bosqich pasaydi, bu esa jahon valyuta bozorida umumiy dinamikani aks ettirdi.

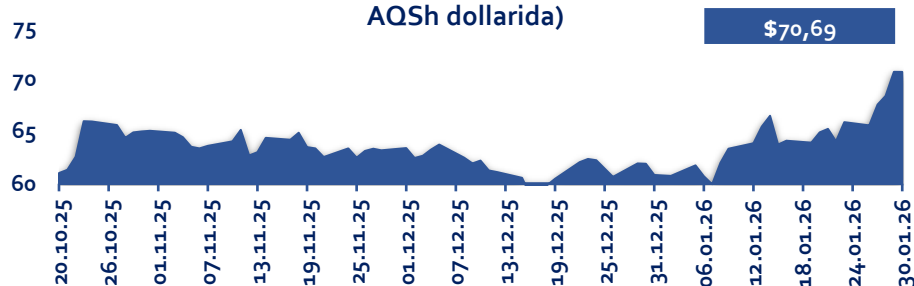
Bunday volatillik qisqa muddatli operatsiyalar uchun imkoniyatlar yaratadi va tashqi iqtisodiy bitimlarni rejalashtirishda kurs harakatlarini diqqat bilan monitoring qilishni talab etadi.

Asosiy xom ashyo tovarlari narxlariga oid tahlil

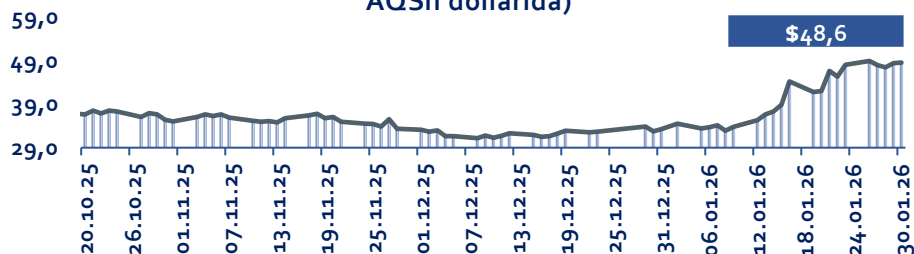
Oltin narxlar dinamikasi
(bir untsiya uchun,
AQSh dollarida)



Brent nefti narxlar dinamikasi
(bir barrel uchun,
AQSh dollarida)



TTF gaz narxlar dinamikasi
(megavatt-soat uchun,
AQSh dollarida)



Oltin narxining rekord darajadagi pasayishi



30-yanvar kuni jahon qimmatbaho metallar bozorlarida keskin pasayish kuzatildi: oltin narxi bir untsiya uchun 4982 AQSh dollarigacha tushib, tarixiy ichki kunlik pasayish rekordini qayd etdi. 2025-yildagi jadal o'sish va yanvar oyidagi kuchli rallidan so'ng yuz bergan bu keskin tuzatish bozorning yuqori darajadagi volatilligini hamda qisqa muddatli investitsiyalar bilan bog'liq xavflarning oshganini yaqqol namoyon etdi. Ushbu holat investorlar uchun qimmatbaho metallar bozorida beqaror narx dinamikasi sharoitida ehtiyotkor yondashuv muhimligini yana bir bor eslatadi.

Neft bozori: Brent narxining bosqichma-bosqich o'sishi



Yanvar oyining so'nggi kunlarida Brent markali neft narxi izchil o'sishni namoyon etdi va bir barrel uchun 65,59 AQSh dollaridan 70,69 AQSh dollarigacha ko'tarildi. Eng sezilarli o'sish haftaning oxiriga to'g'ri kelib, bu global neft bozorida talabning mustahkamlanishi hamda ijobiy kayfiyatlarning kuchayishini aks ettirdi. Mazkur narx dinamikasi neft eksportchilari va soha investorlar uchun qulay sharoitlar yaratib, bozorning o'rtacha darajada barqaror trendga ega ekanini ko'rsatmoqda.

Gaz bozori: barqaror va sokin dinamika



2026-yil yanvar oyining so'nggi kunlarida gaz narxlar nisbatan barqaror bo'lib qoldi va bir megavatt-soat uchun 47,5–48,9 AQSh dollari oralig'ida tebrandi. Eng past narx 28-yanvar kuni — 47,5 AQSh dollari, eng yuqori ko'rsatkich esa 26-yanvar kuni — 48,9 AQSh dollari darajasida qayd etildi. Umuman olganda, bozor keskin tebranishsiz, o'rtacha volatillikni namoyon etdi, bu esa Yevropa gaz bozori bilan ishlovchi kompaniyalar va investorlar uchun oldindan bashorat qilinadigan va nisbatan barqaror sharoitlarni yaratmoqda.

Yangiliklar

Deutsche Bank shuningdek, rekord darajadagi choraklik foyda va kuchli moliyaviy natijalar haqida ma'lum qildi, bunga qaramay bank ayrim huquqiy muammolarga duch kelmoqda.



Intesa Sanpaolo yangi o'sish strategiyasini taqdim etdi: bank 2029-yilgacha bo'lgan davrda foydani oshirish va dividend to'lovlarini ko'paytirish, shuningdek Yevropaning turli mamlakatlarida kapitalni boshqarish xizmatlarini rivojlantirishni rejalashtirmoqda.



ING Group banki 2025-yilni kutilganidan yuqori foyda bilan yakunladi va 2026–2027-yillarda ham kuchli moliyaviy natijalarni kutmoqda, buning asosiy sabablari sifatida foiz daromadlari va depozitlar o'sishi ko'rsatilmoqda.



VTB banki 2026-yil yanvar oyida biznes va yakka mijozlar uchun yangi onlayn xizmatlarni ishga tushirishini e'lon qildi. Asosiy ustuvor yo'nalishlar — operatsiyalar tezligi va texnologik barqarorlik.

